




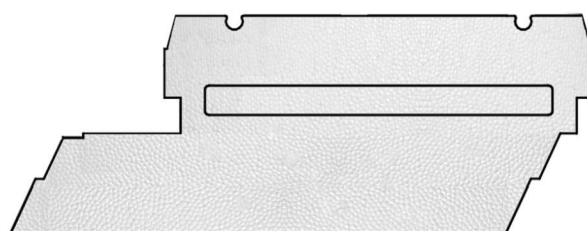
## Description :

Entrevous en polystyrène moulé ignifugé M1 avec sous face décorative spécialement destiné à isoler les planchers haut de sous-sol ainsi que des vides sanitaires.



## Caractéristiques Techniques :

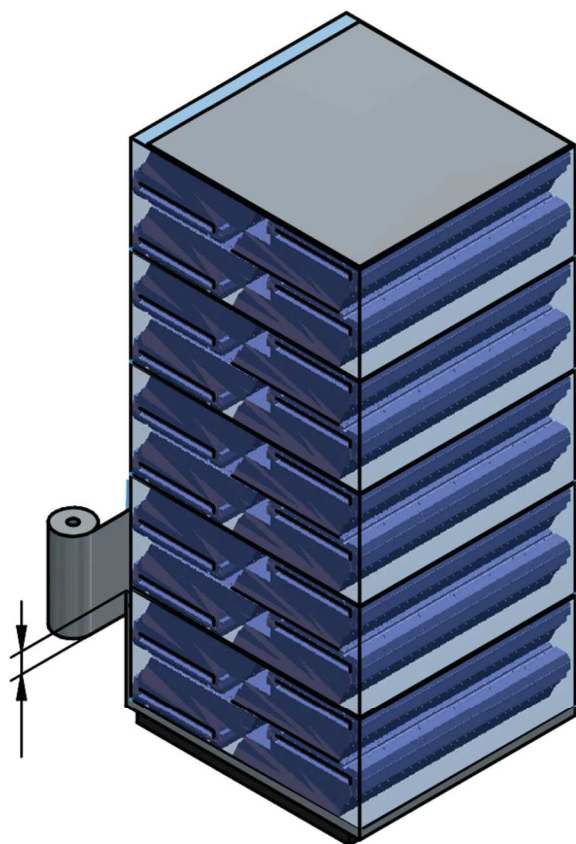
Type d'entrevous	Polystyrène moulé
Hauteur coffrante	12cm
Hauteur Rehausses	3 ou 8 cm
Epaisseur languette	14 cm
Hauteur du plancher	17 à 28 cm
Longueur	120 cm
Largeur	52 cm
Poids moyen à l'unité	2,95 Kg
Largeur d'entraxe	60 cm
Réaction au feu	M1 matière ignifugé



**Résistance thermique** du montage Poutrelle PSI + Entrevous Elitech  
**R = 6.05 (m<sup>2</sup>.K/W)** soit un **Up = 0,156 (W/m<sup>2</sup>.K)**

**Résistance mécanique moyenne : 150 daN**

Résistance à l'essai de poinçonnement/flexion réalisé conformément au règlement technique en vigueur sur entrevous isolé. (Machine sous norme NF E 12390-4). (La norme Française impose une résistance minimum de 130 daN).



## Conditionnement :

Dimension de la palette :  
2,80 x 1,20 x 1,05  
(Hauteur x Long x Larg) en mètres.

Nombre de pièces par palette 20  
Nombre de colis / Palette 5  
Nombre de pièce par colis 4  
Chargement du camion par le coté

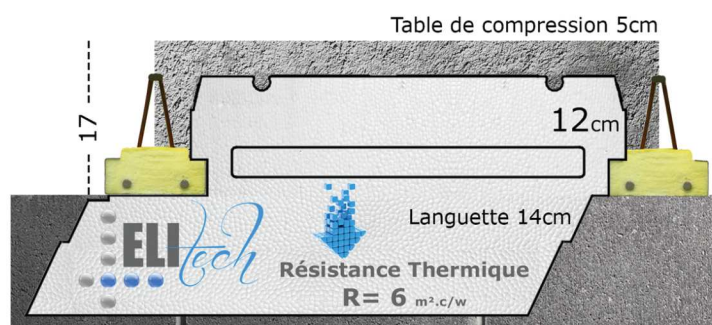
Rendement moyen :  
14 m<sup>2</sup> de plancher par palette

## Performances

### Exemple de montage :

Table de compression  
mini 5cm - maxi 10cm

### Montage 14+12+5



Surcharges :	Portée Limite 12+5	12+3+5	12+8+5
150+150	5,4m	6,4m	7,4m
250+150	5,4m	6m	6,9m

Pour plus d'informations merci de consulter nos abaques de montages ou d'appeler notre bureau d'études techniques.